

федеральное государственное автономное образовательное учреждение  
высшего образования  
«Санкт-Петербургский политехнический университет Петра Великого»  
Центр качества образования

УТВЕРЖДАЮ

Проректор по образовательной деятельности

Л.В. Панкова



26 марта 2025 г.

## ОТЧЕТ

о результатах опроса педагогических работников  
о качестве организации образовательного процесса по  
образовательным программам

Института физической культуры, спорта и туризма в 2024 году

Санкт-Петербург – 2025

## Оглавление

Введение .....	2
Анализ результатов опроса .....	4
49.04.01 Физическая культура.....	5

## **Введение**

Центр качества образования в соответствии с приказом от 10.06.2024 № 1593 провел мониторинговый социологический опрос преподавателей Политехнического университета о качестве реализуемых образовательных программ. Опрос проводился с 10.06.2024 по 05.07.2024 и был продлен до 31 октября 2024 г. ввиду недостаточного количества ответов, полученных за отведенный приказом период. Опрос проводился среди преподавателей общих, общепрофессиональных и профессиональных дисциплин. Преподаватели общих дисциплин оценивали качество подготовки в целом по университету. Преподаватели общепрофессиональных и профессиональных дисциплин высказывали свое мнение о качестве образовательных программ по отдельным направлениям подготовки.

**Цель** опроса: получить информацию о качестве реализации образовательных программ высшего образования на основе мнения преподавателей.

**В задачи** опроса включалось:

- оценить эффективность мероприятий по совершенствованию содержания образовательной программы;
- проанализировать, какие показатели качества подготовки обучающихся (выпускников) характерны для оцениваемой образовательной программы;
- оценить условия реализации образовательной программы;
- оценить репутационные характеристики оцениваемой образовательной программы;
- оценить функционирование внутренней системы оценки качества образования.

**Объектом** исследования стали образовательные программы, реализуемые в рамках направлений подготовки Института физической культуры, спорта и туризма Политехнического университета.

В качестве **предмета** исследования рассматривалось мнение преподавателей о качестве реализуемых образовательных программ университета.

**Методом** исследования был выбран метод анкетирования преподавателей в онлайн-формате с использованием Яндекс-формы.

Основной **гипотезой** исследования стало предположение о прямой зависимости качества образования в университете от степени удовлетворенности преподавателей качеством подготовки обучающихся и условиями реализации образовательной программы.

В опросе приняли участие 6 преподавателей – представителей Института физической культуры, спорта и туризма. Из них 5 преподают общие дисциплины, 1 – общепрофессиональные и профессиональные дисциплины. В диаграммах по отдельным направлениям подготовки были учтены ответы только преподавателей общепрофессиональных и профессиональных дисциплин. Мнение преподавателей общих дисциплин учтено в сводном отчете по университету.

Количество ответов преподавателей общепрофессиональных и профессиональных дисциплин приведено в таблице 1.

Таблица 1

Направление	Опрошено преподавателей, реализующих общепрофессиональные и профессиональные дисциплины (абсолютное количество)
49.04.01	1
<b>ИТОГО:</b>	1

## Анализ результатов опроса

Характеризуя выборку респондентов, важно отметить, что на вопросы отвечали преподаватели, реализующие как общие, так и общепрофессиональные и профессиональные дисциплины, соотношение двух групп респондентов представлено на рисунке 1.

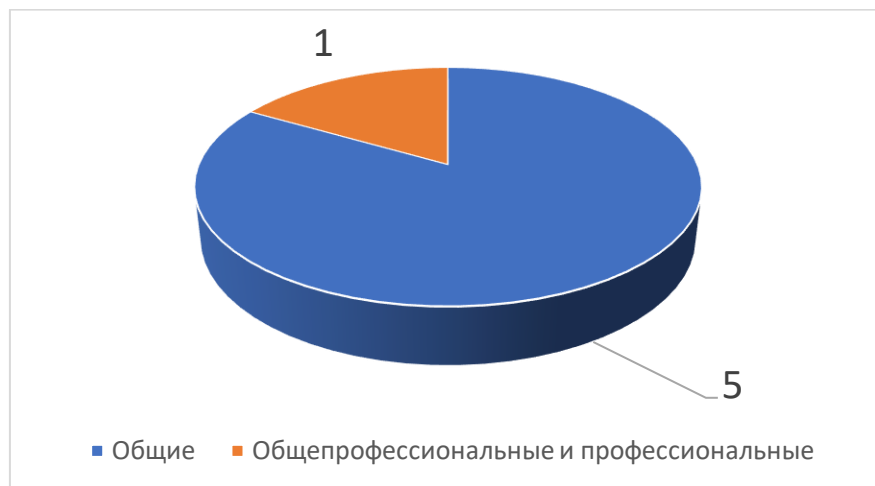


Рис.1

Далее представлены результаты опроса в разрезе отдельного направления магистерской подготовки, реализуемого Институтом физической культуры, спорта и туризма.

#### 49.04.01 Физическая культура

Образовательные программы в рамках направления 49.04.01 оценил 1 преподаватель.

1.1 Как Вы оцениваете эффективность мероприятий по совершенствованию содержания оцениваемой образовательной программы?

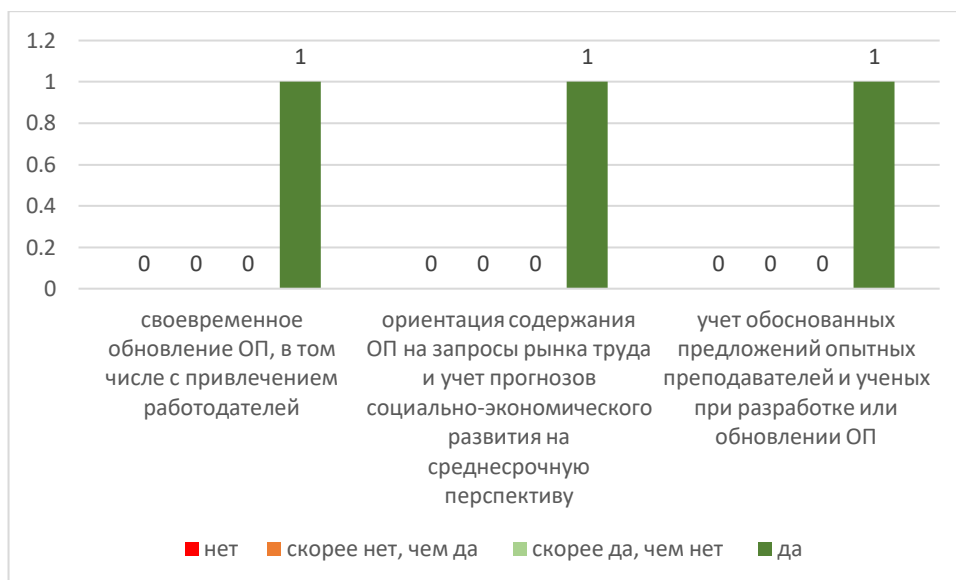


Рис.3

На диаграмме на рисунке 3 приведены результаты оценки. Единственный респондент отметил, что данные мероприятия эффективны (ответ «да») по всем заданным показателям: своевременное обновление ОП; ориентация ее содержания на запросы рынка труда; учет обоснованных предложений опытных преподавателей и ученых при разработке или обновлении ОП.

## 1.2 Какие показатели качества подготовки обучающихся (выпускников), на Ваш взгляд, характерны для оцениваемой образовательной программы?

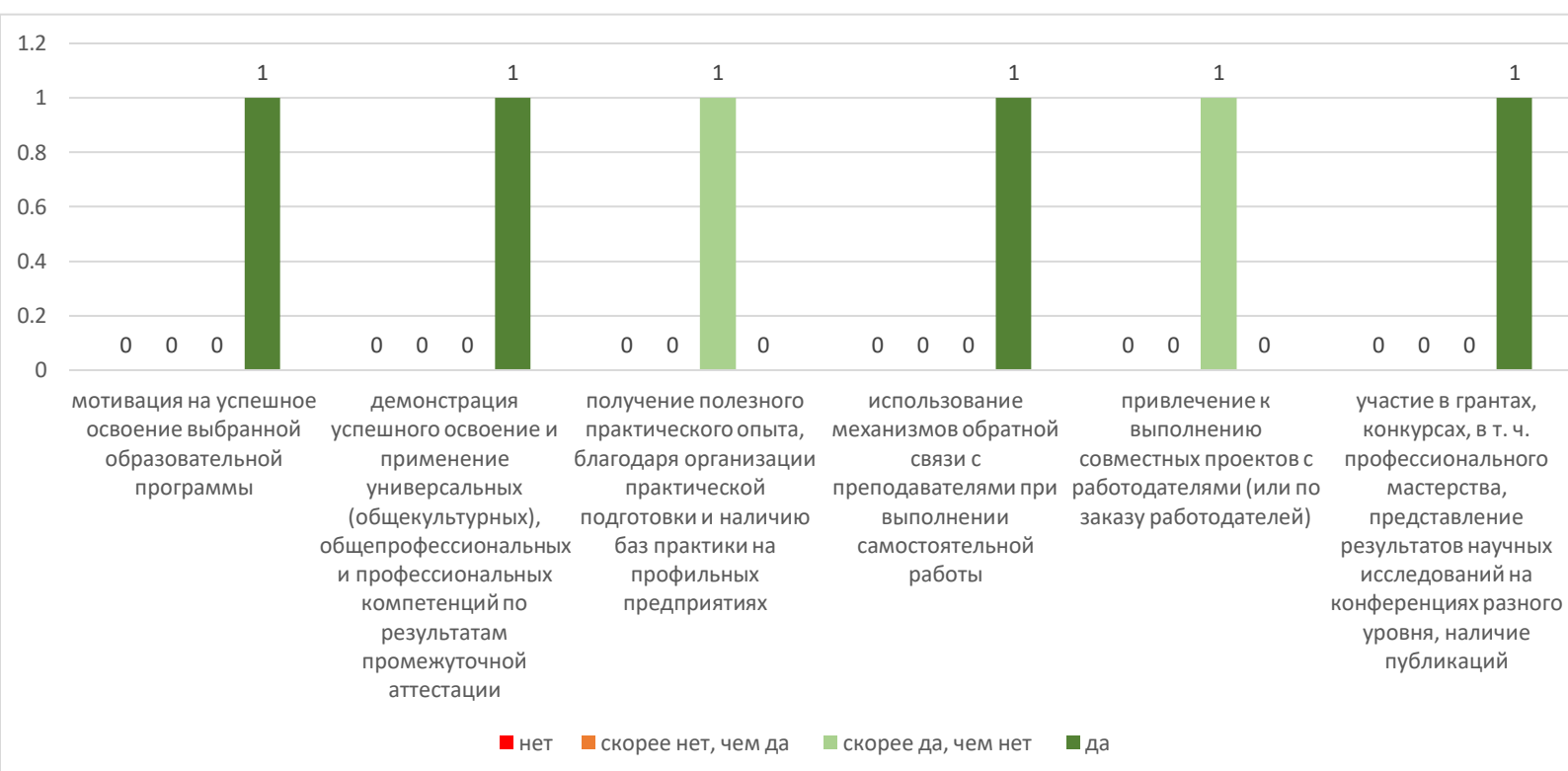


Рис. 4

На диаграмме на рисунке 4 приведены полученные оценки. Ответ «да» получен по показателям: мотивация на успешное освоение выбранной образовательной программы; успешное освоение и применение предусмотренных программой компетенций; использование механизмов обратной связи с преподавателями при выполнении самостоятельной работы; участие в грантах, конкурсах, наличие публикаций. Ответ «скорее да» получен по позициям: получение полезного практического опыта; привлечение к выполнению совместных проектов с работодателями; привлечение к выполнению совместных проектов с работодателями.

### 1.3 Оцените условия реализации образовательной программы

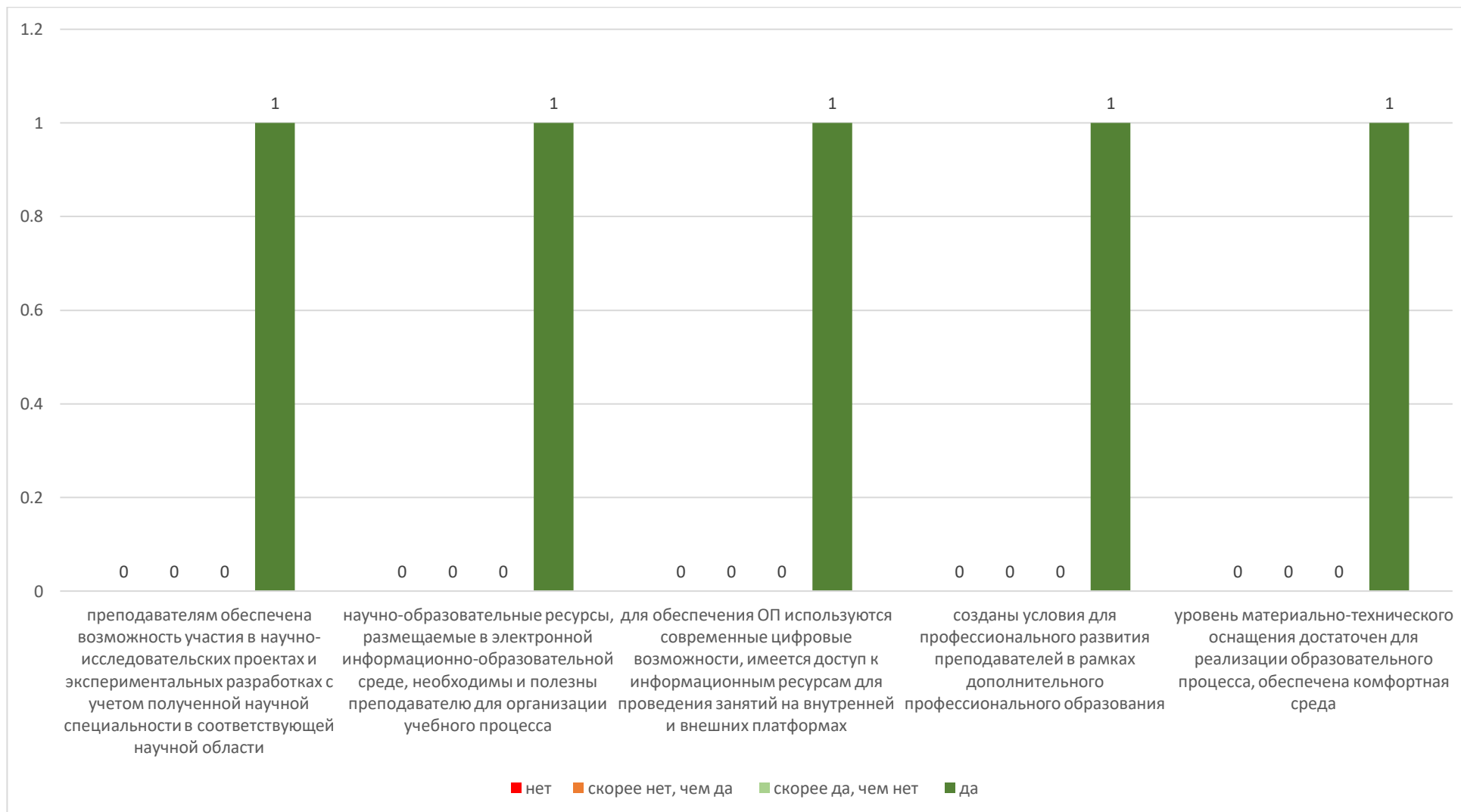


Рис. 5



На диаграмме на рисунке 5 приведены полученные оценки. Ответы «да» получены по следующим позициям: преподавателям обеспечена возможность участия в научно-исследовательской деятельности; существуют научно-образовательные ресурсы, полезные и необходимые преподавателю; для обеспечения ОП используются современные цифровые возможности; уровень материально-технического оснащения достаточен для реализации образовательного процесса; созданы условия для профессионального развития преподавателей в рамках дополнительного профессионального образования.

#### 1.4 Оцените функционирование внутренней системы оценки качества образования

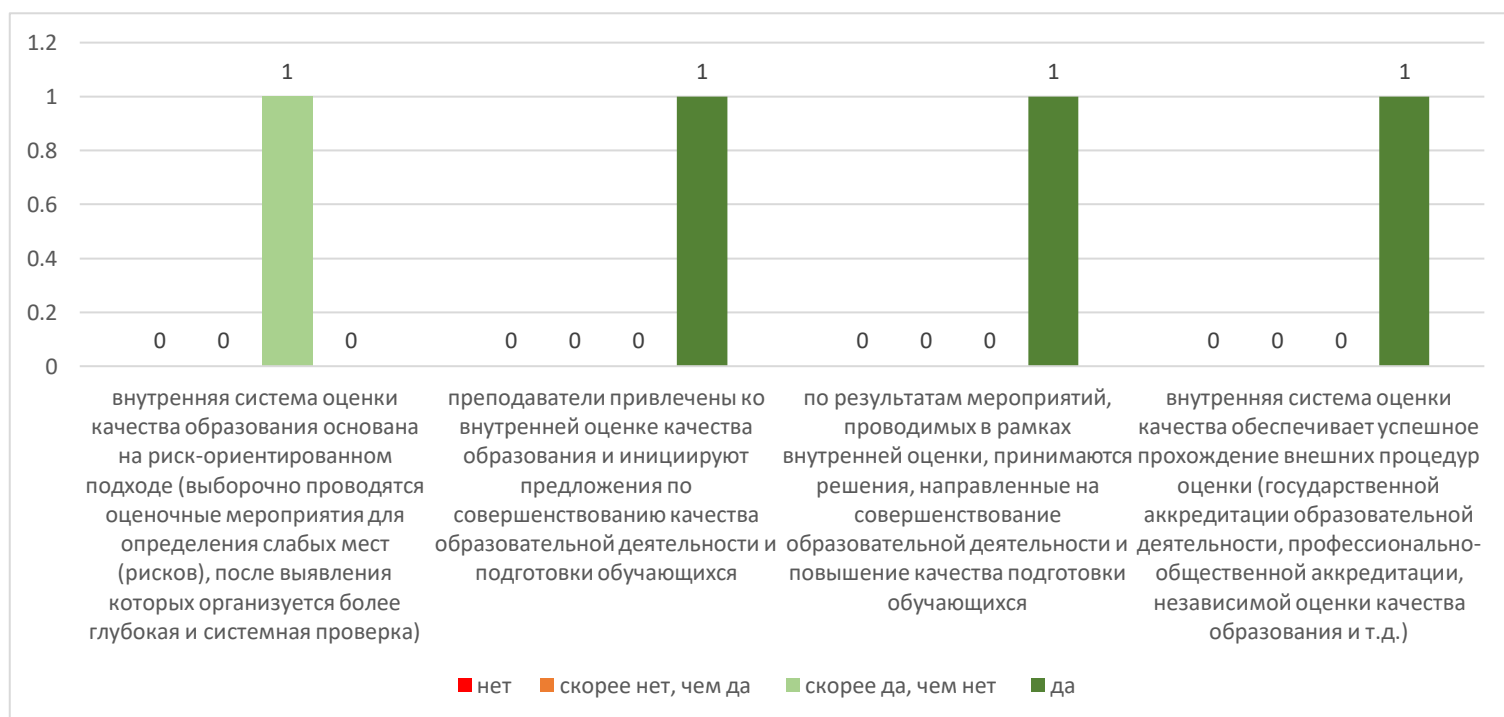


Рис. 6

На диаграмме на рисунке 6 приведены полученные оценки. Ответ «скорее да» получен по позиции «внутренняя система оценки качества образования основана на риск-ориентированном подходе». Ответы «да» получены по следующим позициям: преподаватели привлечены ко внутренней оценке качества образования; по результатам мероприятий, проводимых в рамках внутренней оценки, принимаются решения, направленные на совершенствование образовательной деятельности и повышение качества

подготовки обучающихся; внутренняя система оценки качества обеспечивает успешное прохождение внешних процедур оценки.

### 1.5 Оцените репутационные характеристики оцениваемой образовательной программы

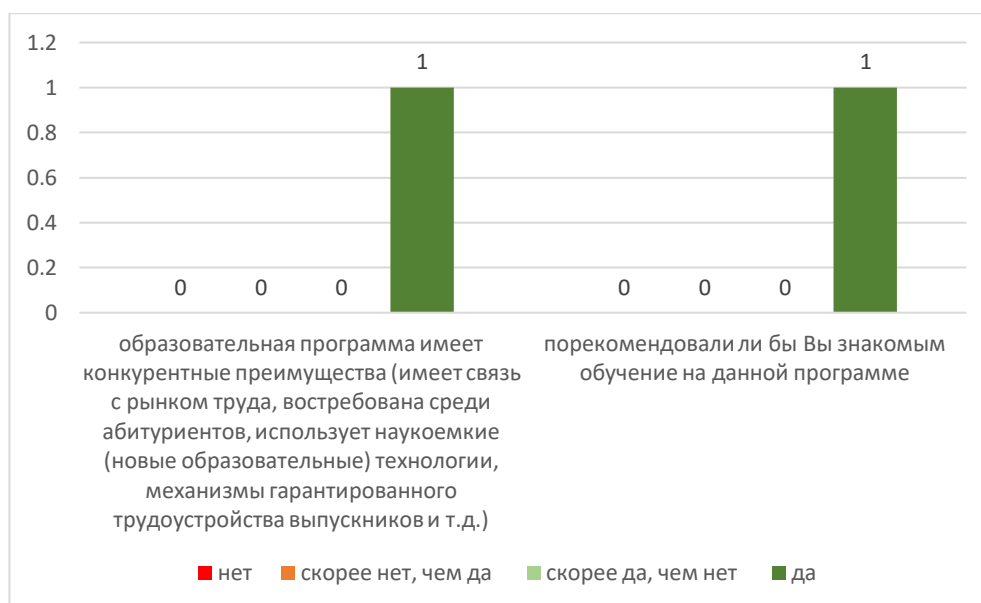


Рис. 7

На диаграмме на рисунке 7 приведены полученные оценки. По всем заданным позициям получен ответ «да»: образовательные программы направления имеют конкурентные преимущества, и программа может быть рекомендована для обучения.

Обобщенная оценка образовательной программы в рамках направления 49.04.01 Физическая культура в относительных единицах по четырем основным вопросам анкеты: эффективность методов совершенствования образовательных программ; основные показатели качества ОП; условия реализации и репутационные характеристики ОП, представлена на рисунке 1.1 в виде лепестковой диаграммы.

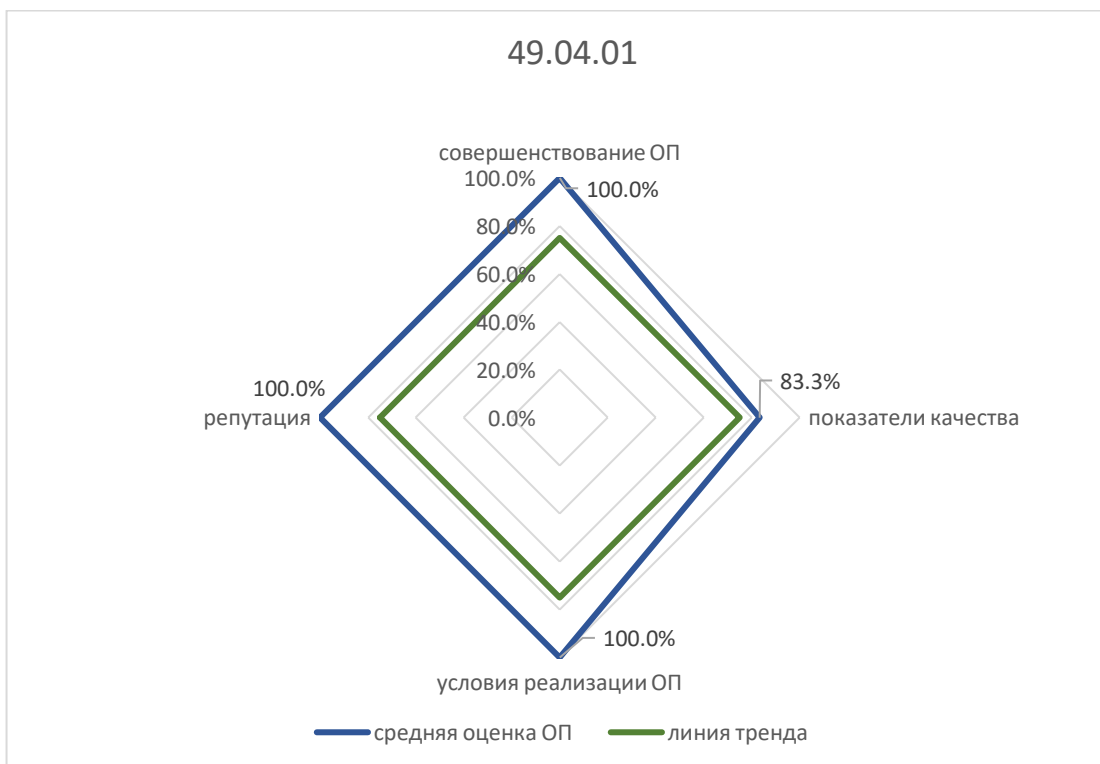


Рис. 1.1.

Синяя линия – полученные оценки. Зеленая – линия тренда, обозначает случай, когда по всем четырем оцениваемым позициям респондентами даны только положительные ответы «скорее да» и «да» в равных пропорциях, в относительных единицах – это уровень 75,0%.